

Herzlich willkommen

25. ordentliche Hauptversammlung

21. Juni 2023, 16:00 Uhr



In memoriam Volker Kier

- Von 2007 bis 2013 Mitglied des Aufsichtsrates der oekostrom AG, davon drei Jahre dessen Vorsitzender
- Prägende Persönlichkeit für die Entwicklung und den Wachstumskurs des Unternehmens
- Netzwerker für saubere Energie und die Anliegen der Erneuerbaren

Volker Kier war ein oekostromer mit Herz und Seele.



25. ordentliche Hauptversammlung


21. Juni 2023

œkostrom^{AG}
100% ÖKO, 100% FAIR

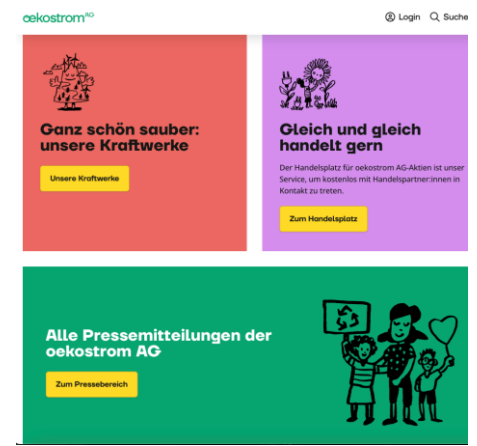



Das Jahr auf einen Blick

oekostrom^{AG}
100% ÖKO, 100% FAIR



Das Wichtigste auf einen Blick



Wachstum
Produktion

Wachstum Vertrieb

Erfolgreiche
Portfolio-
bewirtschaftung

Kapitalerhöhung


Marke & Website



TOP 1

Bericht des Vorstandes

oekostrom^{AG}
100% ÖKO, 100% FAIR



Inhalt

- 1 **Darauf sind wir stolz**
- 2 **Unsere Geschäftsfelder (Produktion, Handel, Vertrieb)**
- 3 **Die Finanzen**

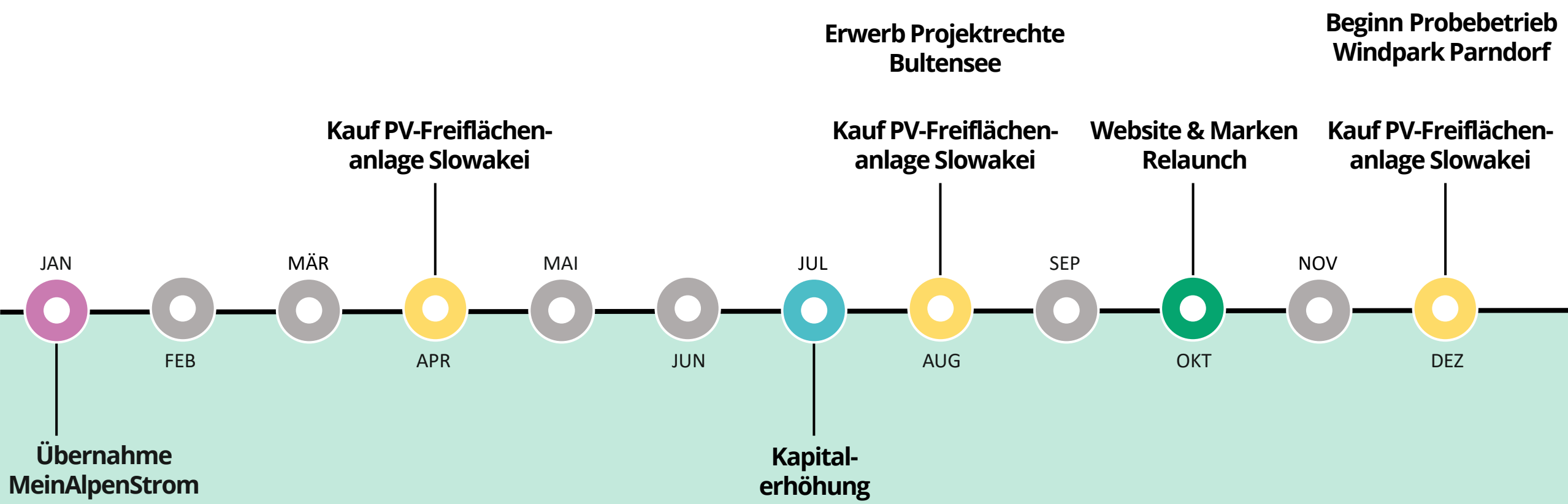


Rückblick 2022

Darauf sind wir stolz



Die Highlights aus 2022



Größte Kapitalerhöhung in der Geschichte der oekostrom AG

EUR
12,6
Mio.

412.338
neue Aktien

860
Neue
Aktionär:innen

Einzelinvestments
iHv. Rd. EUR
7.000



Die oekostrom AG-Marke

Unterscheidbarer integrierter Auftritt

Klima- schutz aus der Dose



oekostrom AG
100% ÖKO, 100% FAIR

Wasserkraft: 76,78 %
Windenergie: 17,42 %
Sonnenenergie: 3,33 %
Biomasse fest/flüssig: 1,46 %
Sonstige Ökoenergie: 1,01 %
Erneuerbare Energie: 100 %

Abfallprodukte bei Herstellung:
0,0 mg kWh radioaktiver Abfall
0,0 g kWh Treibhausgas CO₂



Unerhöht faire Tarife für Kärnten.

Gerade jetzt ist es wichtig, einen Energieanbieter zu haben, auf den man sich verlassen kann. Entdecken Sie unsere 100 % fairen Tarife für 100 % sauberen Strom auf oekostrom.at



oekostrom AG
100% ÖKO, 100% FAIR

Solar- strom für alle!



oekostrom AG
100% ÖKO, 100% FAIR

Wir sind jung und brauchen die Welt.

**Jetzt wechseln
zu 100%
Ökostrom.**



oekostrom AG
100% ÖKO, 100% FAIR

Wasserkraft: 76,78 %
Windenergie: 17,42 %
Sonnenenergie: 3,33 %
Biomasse fest/flüssig: 1,46 %
Sonstige Ökoenergie: 1,01 %
Erneuerbare Energie: 100 %

Abfallprodukte bei Herstellung:
0,0 mg kWh radioaktiver Abfall
0,0 g kWh Treibhausgas CO₂

oekostrom AG



Wir kündigen

**Jetzt
wechseln
zu 100 %
fairem
Strom.**

teuren Verträgen den Kampf an.

Bei unseren oeko Stromtarifen zahlt garantiert niemand drauf. Denn wir sind 100 % fair zu unseren Kundinnen und unserem Planeten. Alle Details auf oekostrom.at



**Jetzt scannen
und wechseln!**



oekostrom AG
100% ÖKO, 100% FAIR

Stromkennzeichnung gemäß § 78 Abs. 1 und 2 ENEC 2010 und Stromkennzeichnungs-VO 2011:	Art der Erzeugung	(in %)	Umweltauswirkungen:
Periode: 1.1.2021 – 31.12.2021	Wasserkraft:	76,78	Abfallprodukte bei Herstellung
Lieferant: oekostrom GmbH für Vertrieb, Planung und Energiedienstleistungen	Windenergie:	17,42	0,0 mg kWh radioaktiver Abfall
	Sonnenenergie:	3,33	0,0 g kWh Treibhausgas CO ₂
	Biomasse fest/flüssig:	1,46	
	Sonstige Ökoenergie:	1,01	Herkunft der Nachweise:
	Erneuerbare Energie:	100	100 % aus Österreich



Gesellschaftliches Engagement



**Podcast: Freitag in
der Arena**

>20.000 Hörer:innen



**oekostrom AG am
Campus**

4 Veranstaltungen – 800 Gäste



CEOs for Future





**Unterstützung
NGO Initiativen**

Unsere Geschäftsfelder


Produktion, Handel & Vertrieb





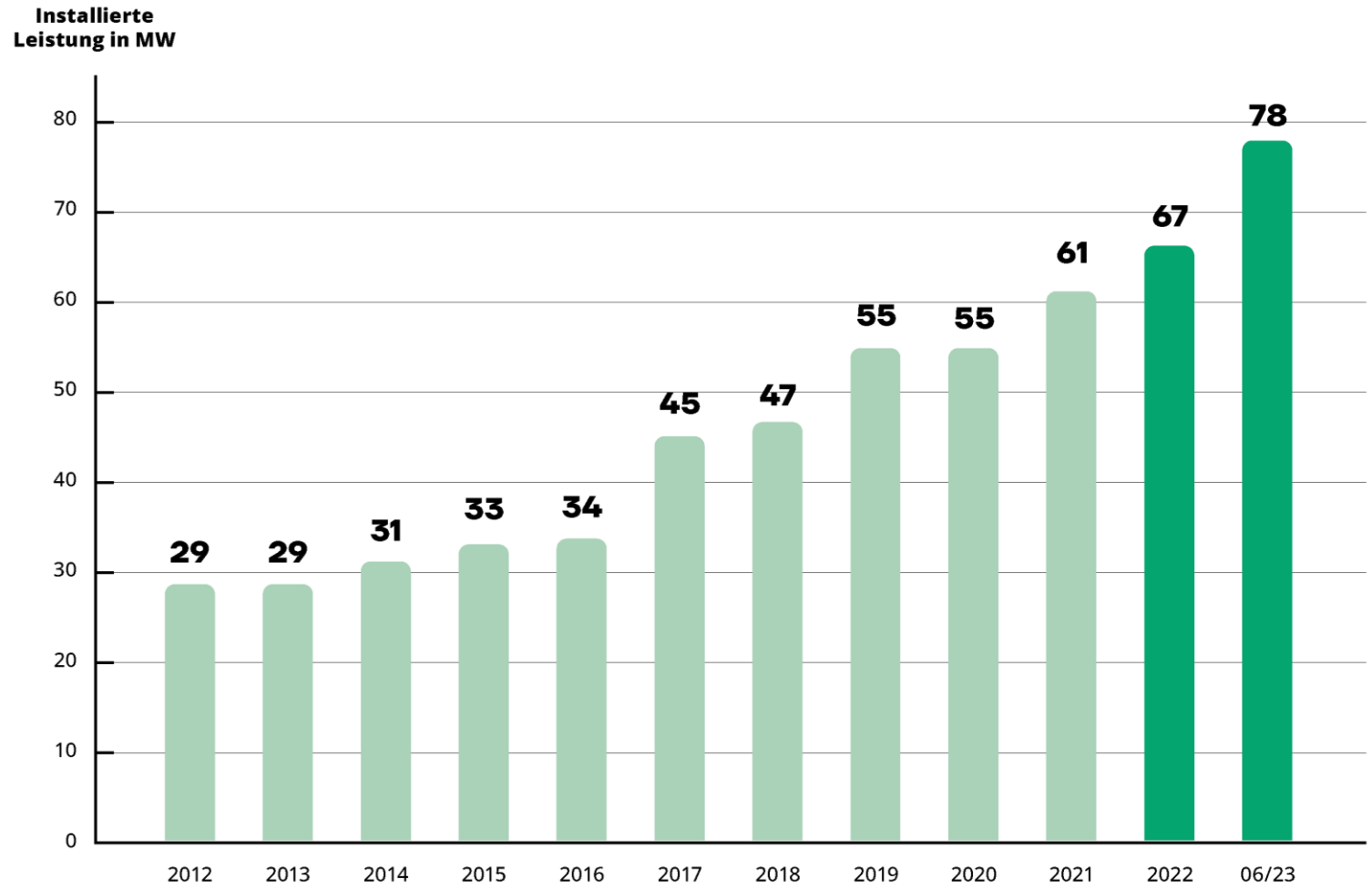
Produktion

oekostrom^{AG}
100% ÖKO, 100% FAIR




Produktionskapazität

- 27 Windkraftanlagen mit 62 MW
- 14 PV-Anlagen mit 16 MW
- 160 MW Entwicklungsportfolio



Windpark Parndorf

- 7 Windkraftanlagen
- Gesamtleistung 27 MW
- Investitionssumme EUR 45 Mio.
- Projektdauer ca. 10 Jahre



Großes Windpark Opening in Parndorf, Juni 2023



Windrad Bultensee, DE

- Gesamtleistung 3,6 MW
- Aktuell in Probebetrieb

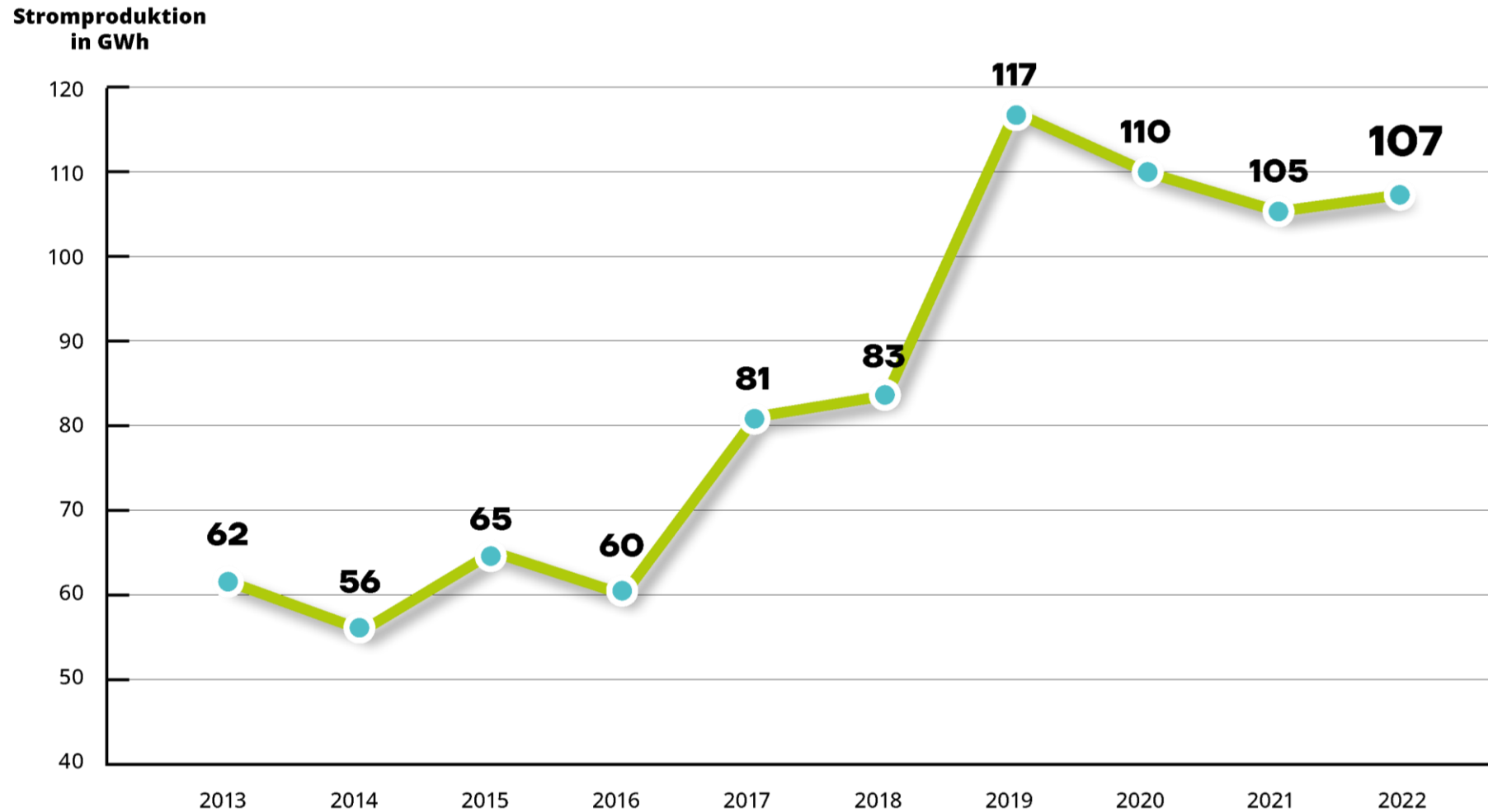


Neue PV-Freiflächenanlagen, SK

- Zukauf 3 PV-Freiflächenanlagen
Gesamtleistung 6 MWp
- Aktuell in der Top 5
der PV-Anlagenbetreiber

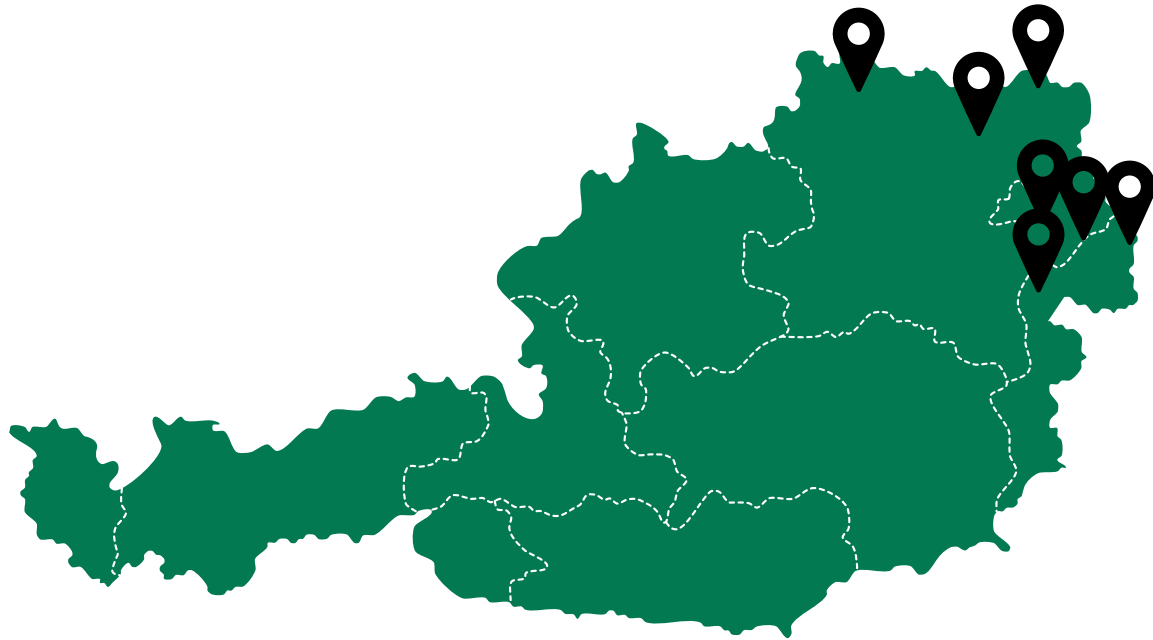


Stromproduktion der oekostrom AG



Aktuelle Projektpipeline Wind Österreich

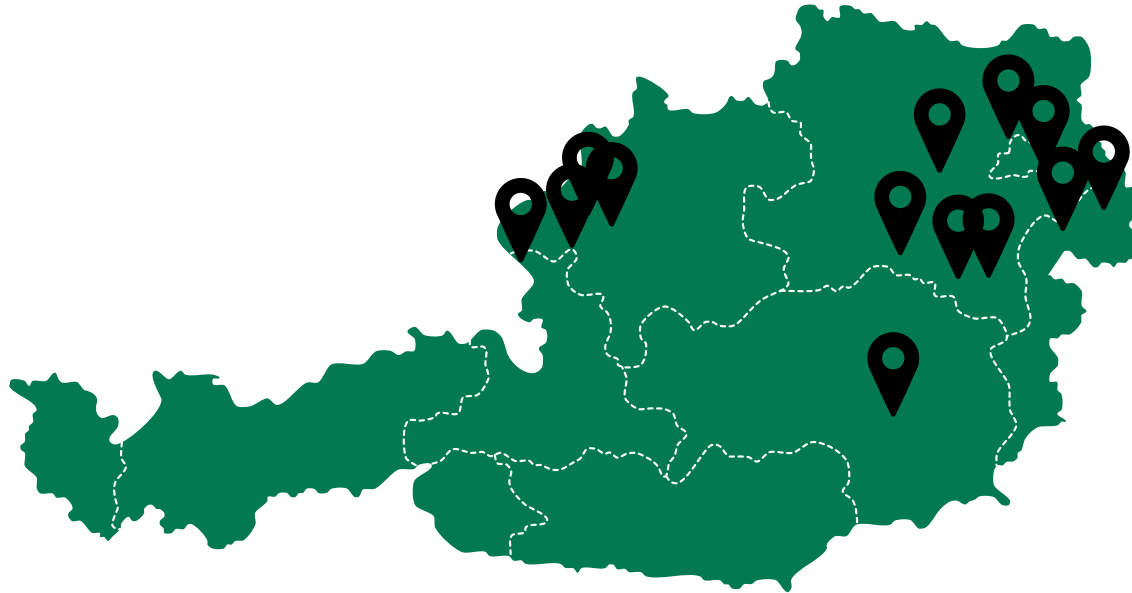
60 MW in der Pipeline



- 2 Projekte bis zu 10 MW fortgeschritten
- 3 Projekte bis zu 20 MW anvisiert
- 4 Projekte bis zu 30 MW in der Frühphase

Aktuelle Projektpipeline PV Österreich

110 Hektar für ca. 70 MW in der Pipeline



- 3 Projekt bis zu 11 MW fortgeschritten
- 4 Projekte bis zu 30 MW anvisiert
- 6 Projekte bis zu 30 MW in der Frühphase



Aktuelle Projektpipeline PV Slowakei

30 MW in der Pipeline

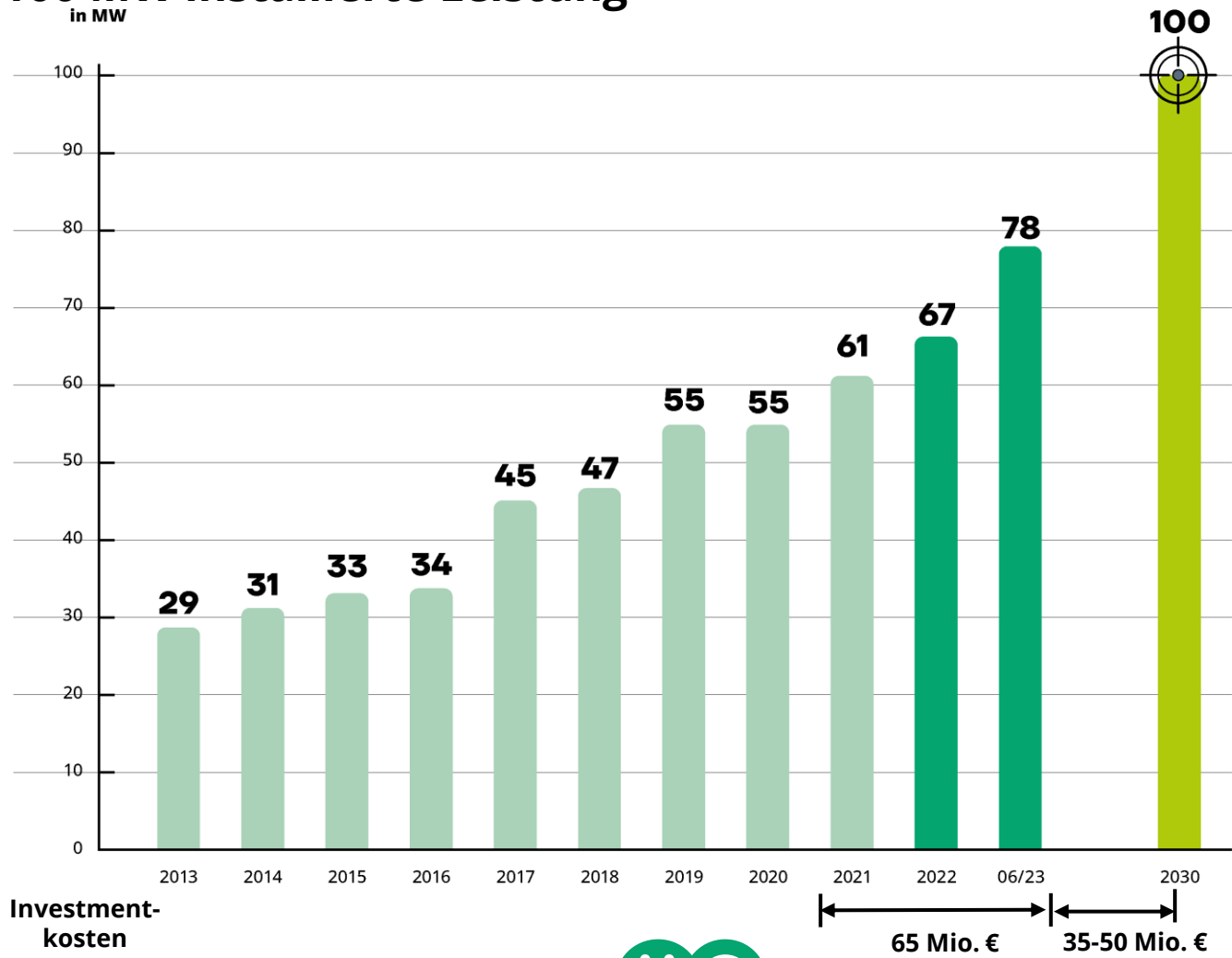


- 1 Projekt bis zu 2 MW fortgeschritten
- 1 Projekt bis zu 7 MW anvisiert
- 4 Projekte bis zu 21 MW in der Frühphase



Produktionswachstum


Nächste Etappe: 100 MW installierte Leistung





Handel

oekostrom^{AG}
100% ÖKO, 100% FAIR



Geschäftsfelder Handel


Energiewirtschaftliche Dienstleistungen für

- Vertrieb
- Produktion
- Externe
- Bilanzgruppenmanagement
- Marktzugang
- PPA Abwicklung*



Portfoliooptimierung

- Terminmarkt-Handel
- Day-Ahead-Spothandel
- Intraday-Handel*



Vermarktung

- Partnerkraftwerke
- Flexibilitäten*



* im Aufbau

Energiewirtschaftliche Dienstleistungen

330 GWh

Vertrieb
oekostrom AG

200 GWh

Vertrieb extern

55 GWh

Vermarktung
oekostrom
Produktion

60 GWh

Kauf
Partnerkraft-
werke



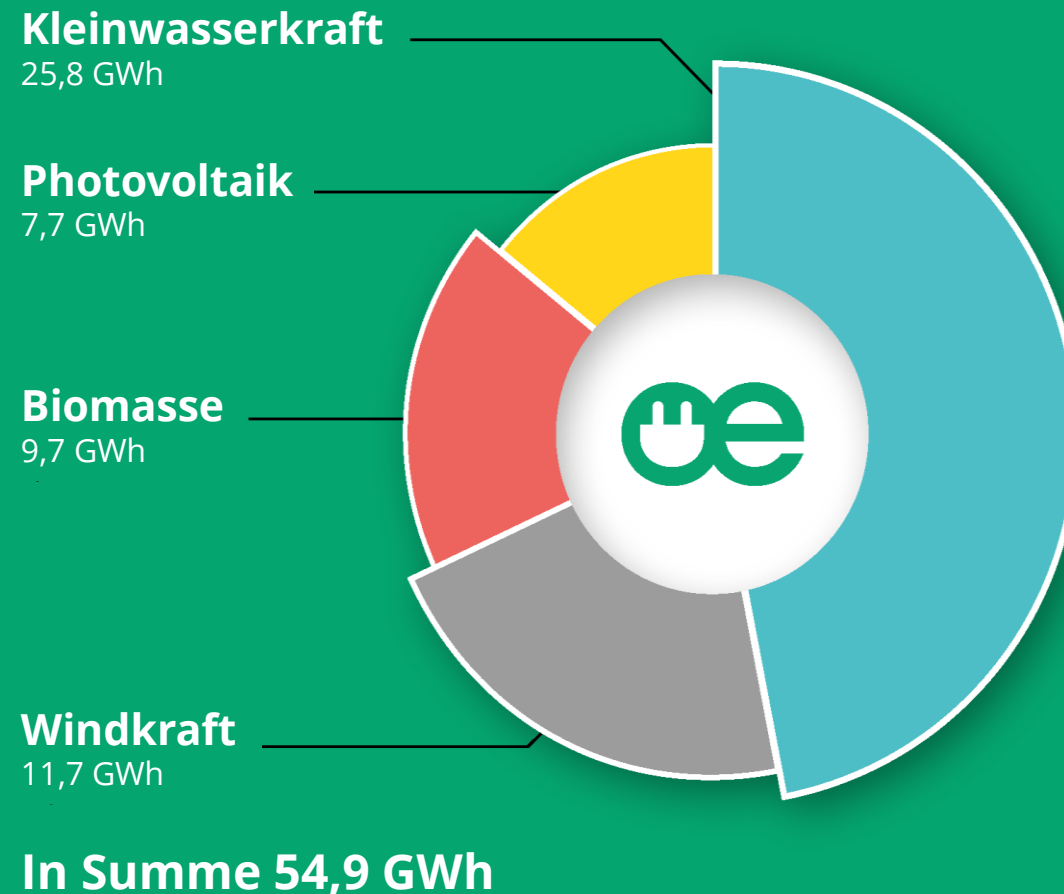
Portfoliooptimierung

- Terminmarkt 830 GWh
- Spotmarkt 200 GWh



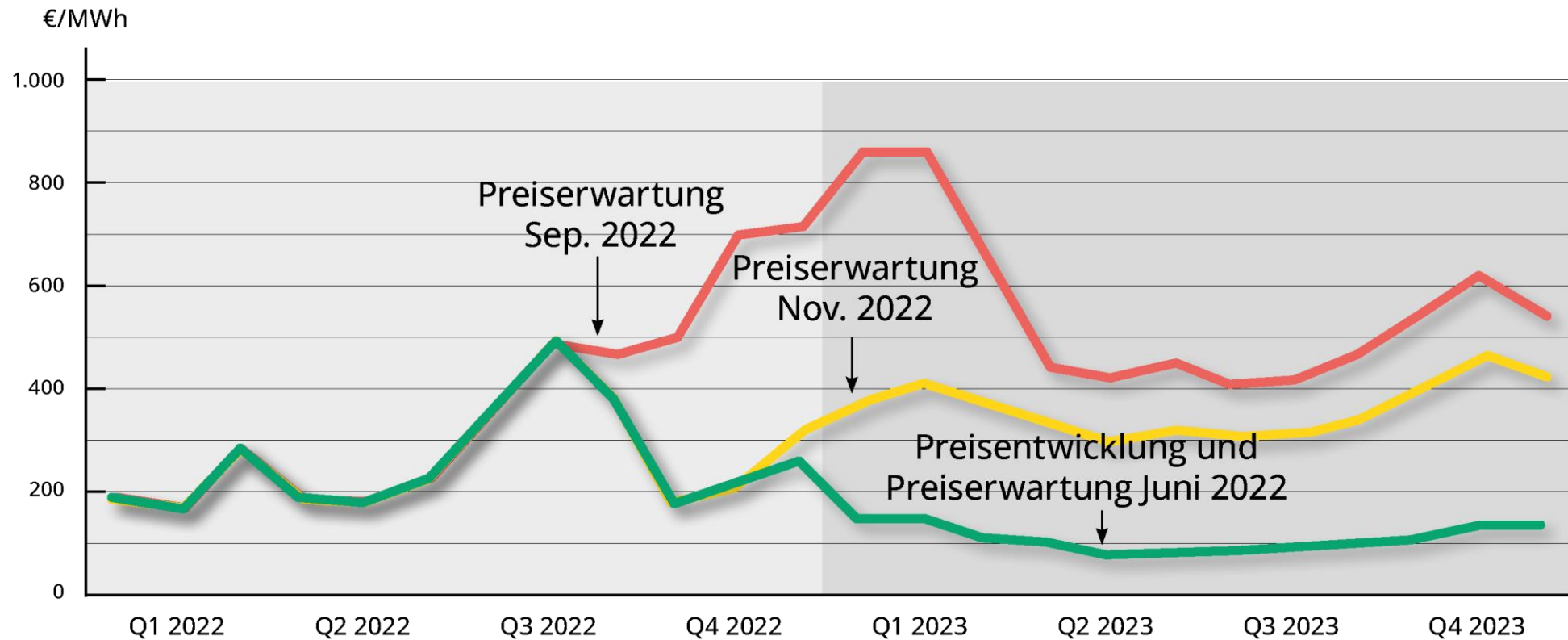
Aus Partnerkraftwerken kontrahierte Mengen

Zusätzlich zur eigenen Erzeugung bezieht die oekostrom AG ihren Strom auch aus einer Vielzahl kleiner Kraftwerke.



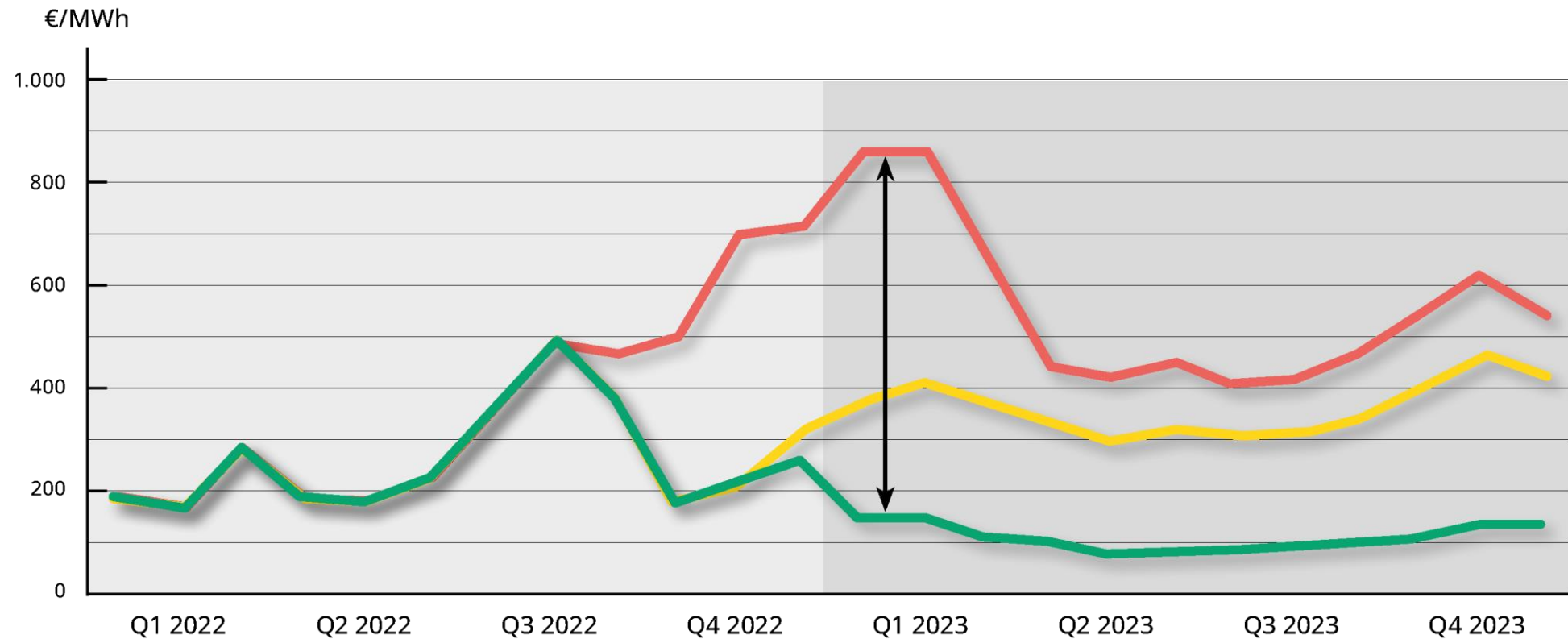
Marktumfeld Strom 2022 / 2023


Sehr hohe Preise und Volatilität



Marktumfeld Strom 2022 / 2023


Die Bewirtschaftung von Volatilitäten hat uns Chancen geboten.



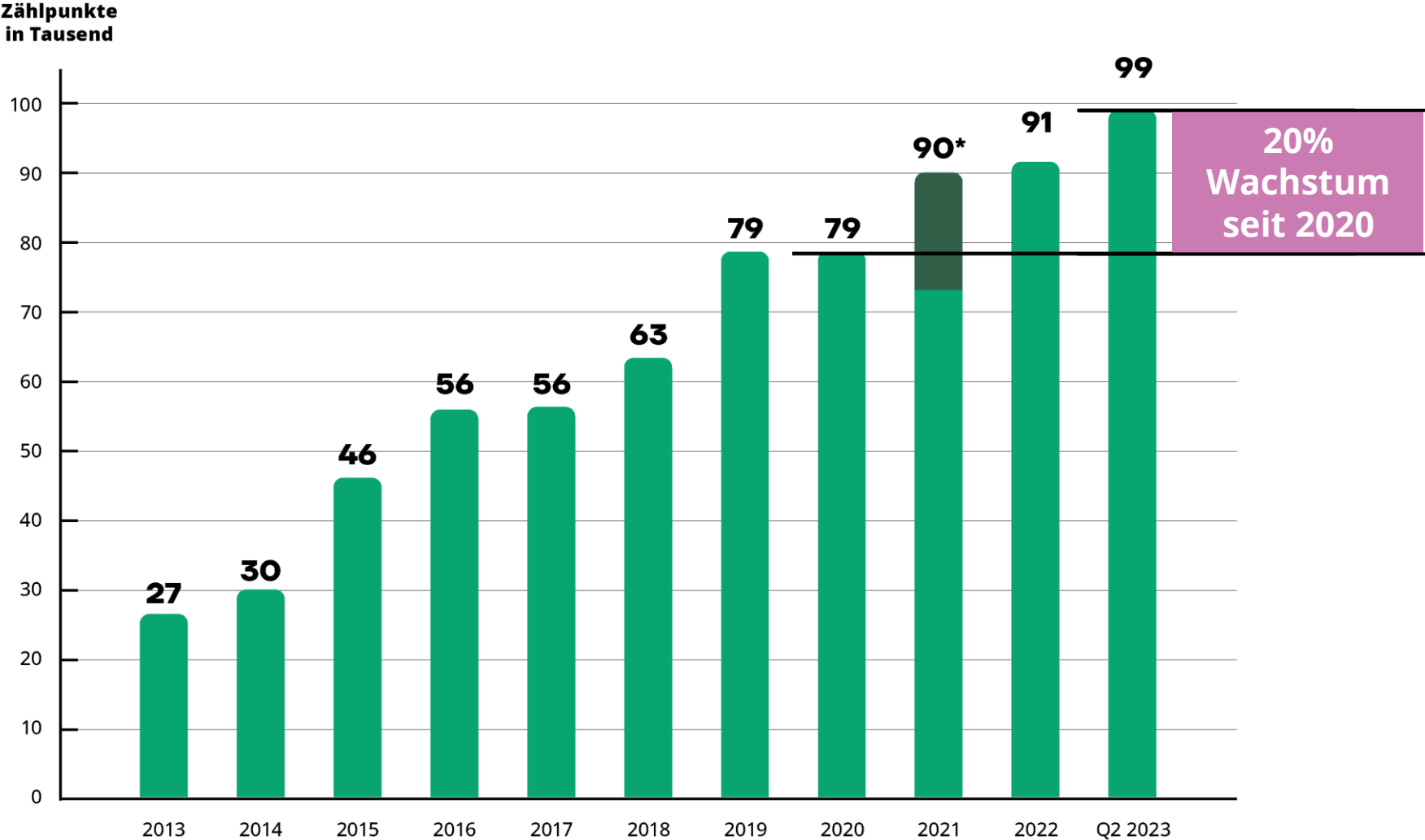


Vertrieb

oekostrom^{AG}
100% ÖKO, 100% FAIR



Kund:innenentwicklung der oekostrom AG



*inkl. MeinAlpenStrom

MeinAlpenStrom



Rund **14.000**
Kund:innen



13 Partnerkraftwerke



Öko-affine **B2B**
Kund:innen



Wachstum durch Optimierung aller Online-Kanäle

Erfolgreicher Launch der Website


+170%
Nutzer:innen

+160%
Neue
Nutzer:innen

+190%
Sitzungen

+10%
Sitzung/
Nutzer:in

-15%
Absprung-
rate

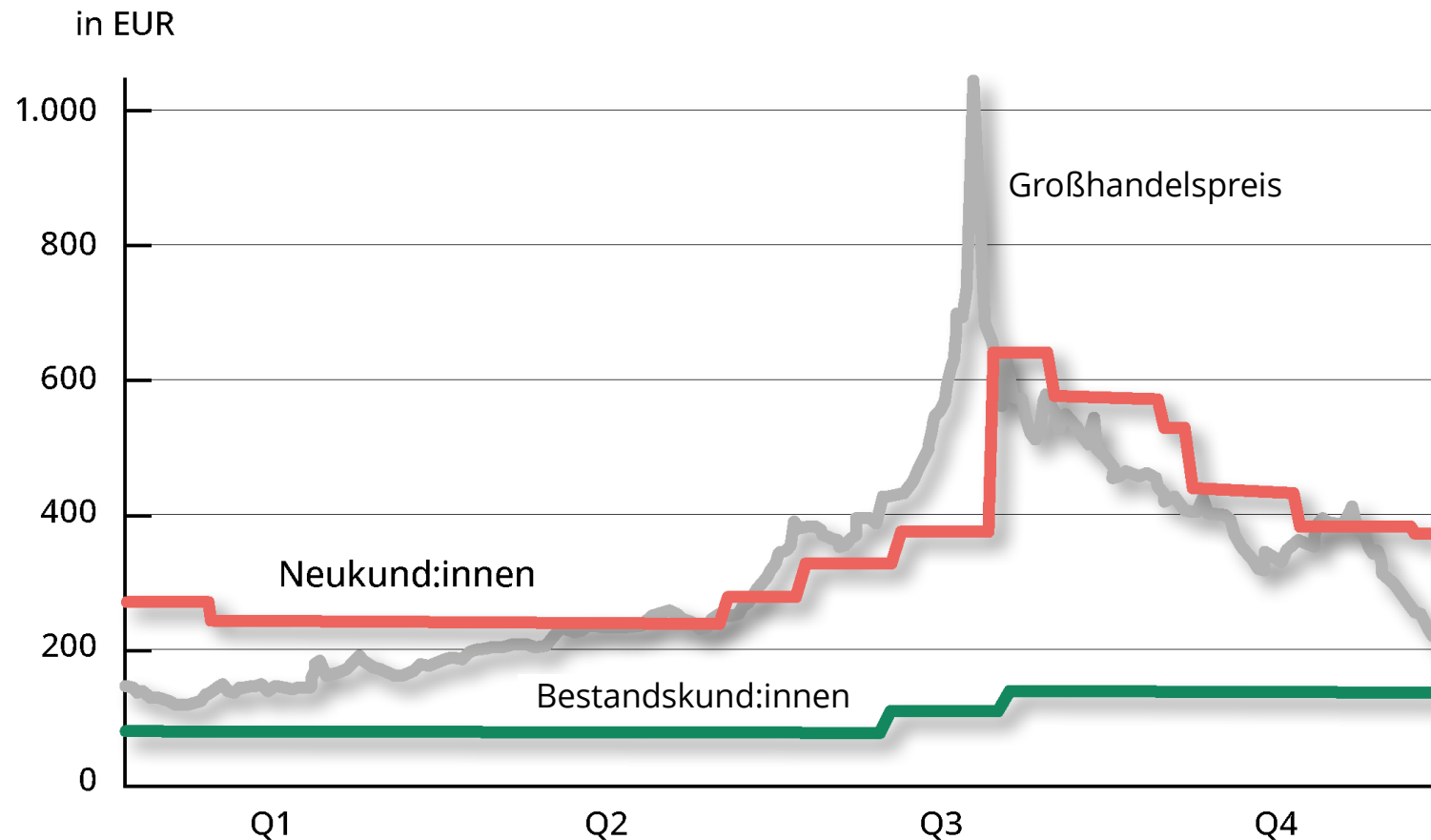


Analysezeitraum: 01.01.2023 - 16.05.2023
Vergleichszeitraum: 01.01.2022 - 16.05.2022



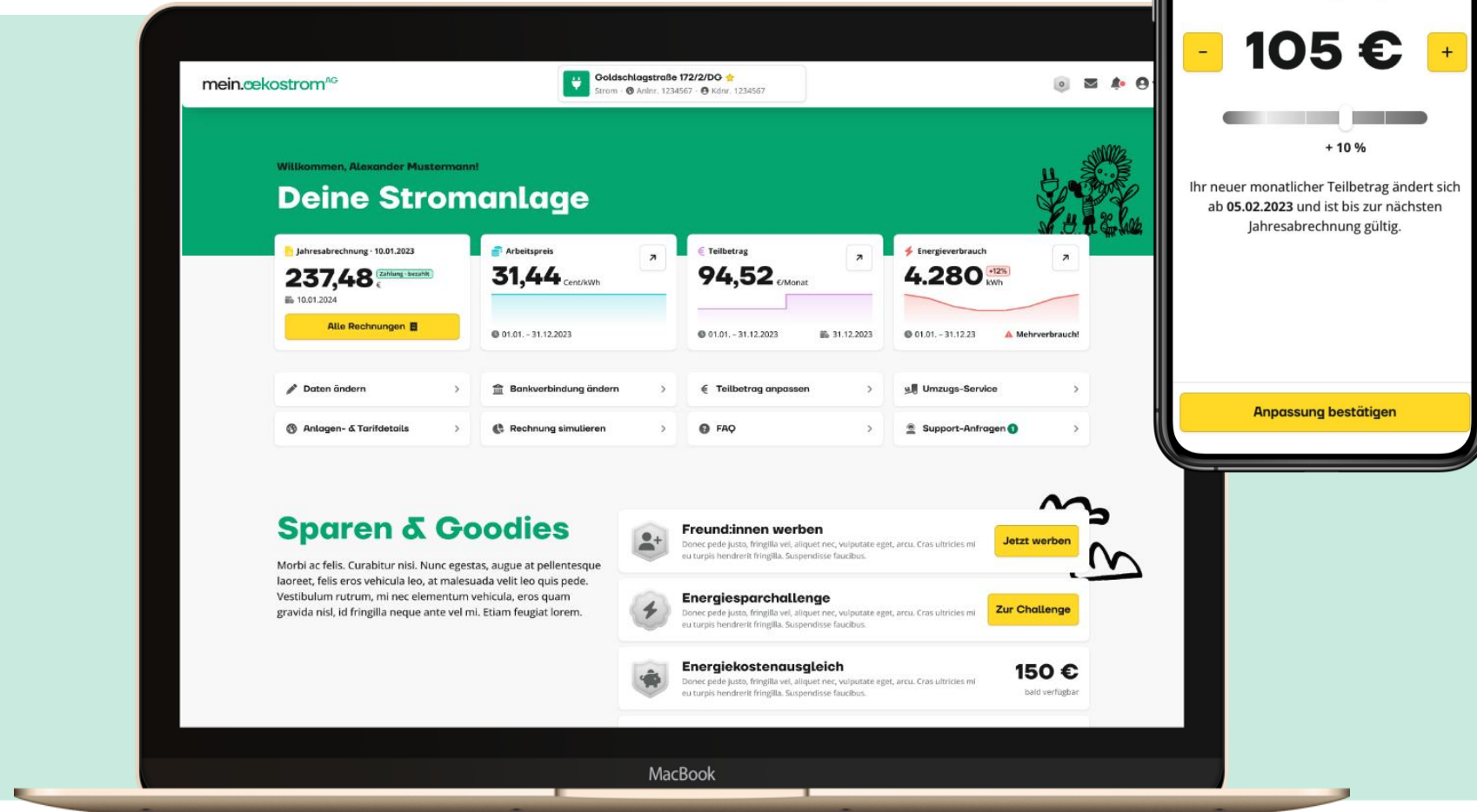
Faires Pricing für Kund:innen

Auch in der Hochpreisphase 2022

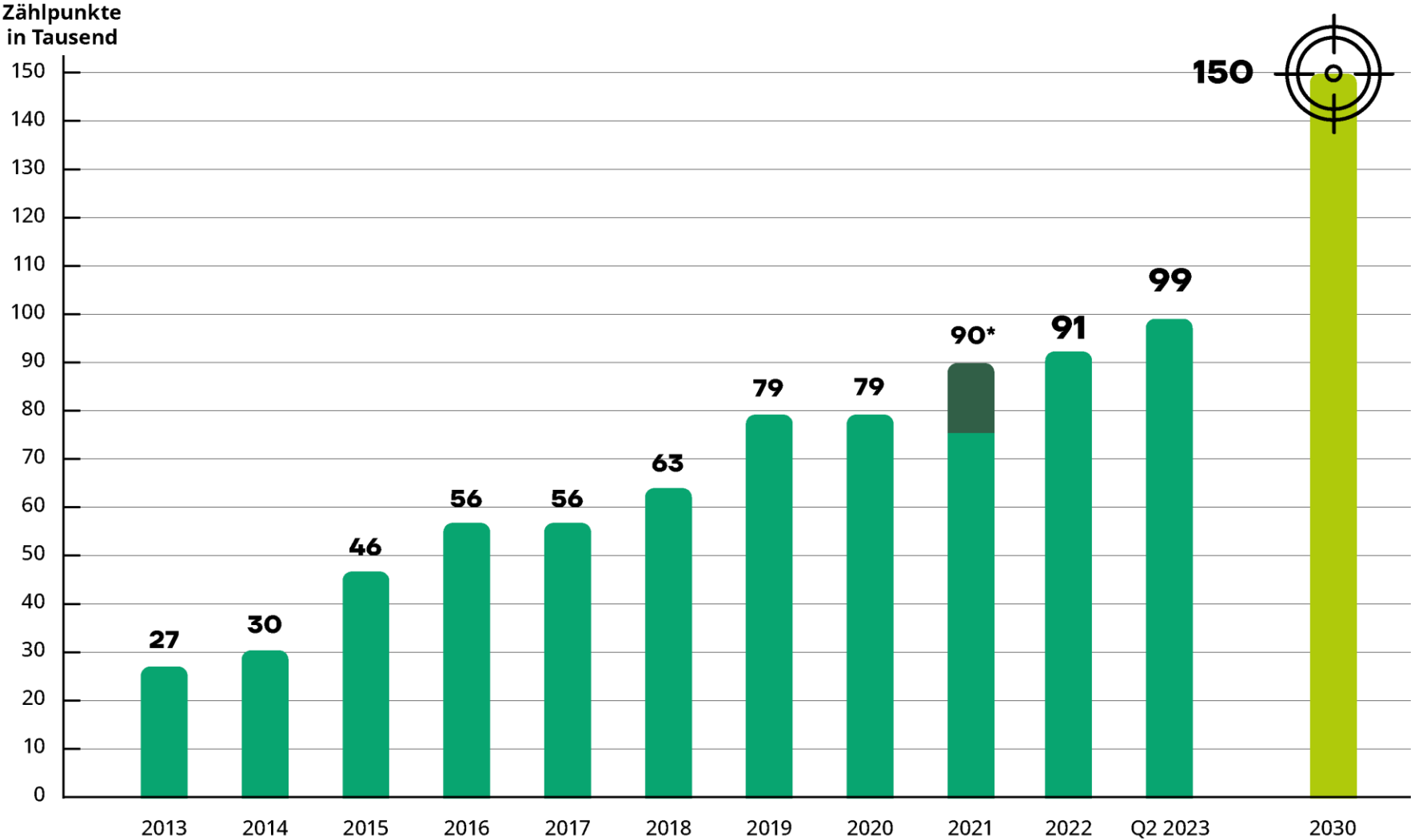


Neues Kund:innenportal

Wie wird das aussehen?



Kund:innenentwicklung der oekostrom AG



* inkl. MeinAlpenStrom

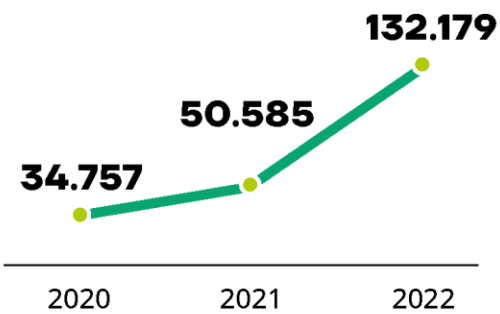
Die Finanzen

Rückblick 2022

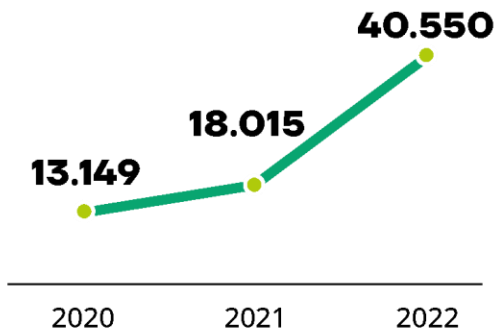


Kennzahlenentwicklung

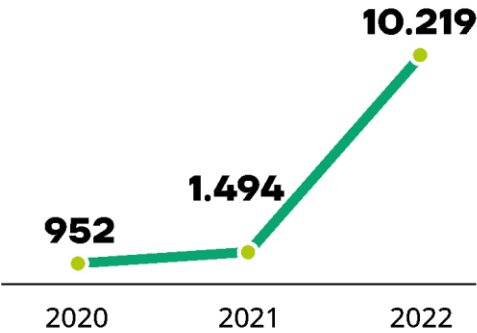
Bilanzsumme in TEUR



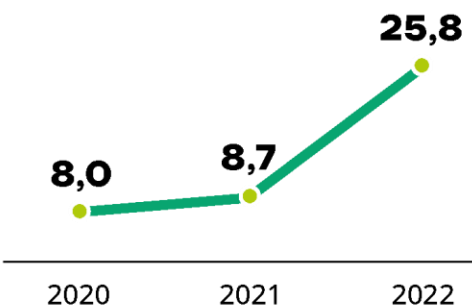
Eigenkapital in TEUR



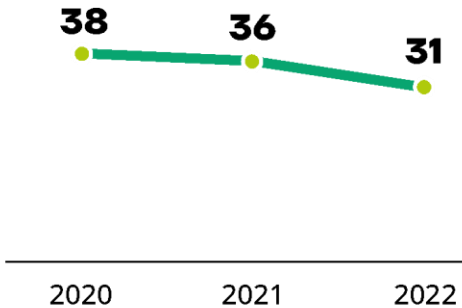
Konzernergebnis in TEUR



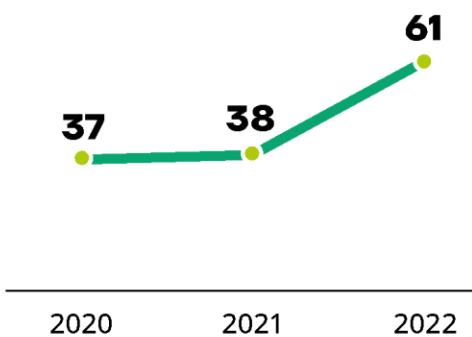
Eigenkapitalrendite in %



Eigenkapitalquote in %



Mitarbeiter:innenstand



Konzern Gewinn- & Verlustrechnung

	2020	2021	2022
Gesamtleistung	47.859.809	49.578.156	85.589.612
Aufwand für Material	-35.866.851	-35.395.918	-59.018.908
DB1	11.992.958	14.182.238	26.570.704
Personalaufwand	-3.235.157	-3.426.973	-4.542.145
sonstiger betrieblicher Aufwand	-4.368.343	-5.483.312	-7.847.377
EBITDA	4.389.459	5.271.953	14.181.183
Ab- und Zuschreibung	-2.560.092	-2.534.966	-2.887.989
EBIT	1.829.367	2.736.987	11.293.194
Finanzergebnis (inkl. At-Equity)	-459.092	-257.529	232.079
Ergebnis vor Steuern	1.370.276	2.479.458	11.525.272
Steuern	-303.874	-306.078	-1.118.727
Ergebnis	1.066.401	2.173.380	10.406.545
Fremdanteile aus Vollkonsolidierung	-113.921	-679.876	-187.636
Ergebnis ohne Fremdanteile	952.480	1.493.504	10.218.909



Konzern Bilanz – Aktiva

	2020	2021	2022
Immaterielle Vermögensgegenstände	991.316	3.774.695	8.769.075
Grundstücke, technische Anlagen und BGA	15.659.772	17.846.500	19.826.257
Anzahlungen und Anlagen in Bau	1.974.484	5.773.068	31.335.938
Sachanlagen	17.634.255	23.619.568	51.162.195
Finanzanlagen	2.948.907	3.911.362	5.259.766
Anlagevermögen	21.574.479	31.305.625	65.191.035
Vorräte	51.066	21.301	24.932
Forderungen und sonstige Vermögensgegenstände	7.283.875	10.308.751	19.423.907
Kassenbestand, Guthaben bei Kreditinstituten	4.183.070	7.503.026	46.072.917
Umlaufvermögen	11.518.011	17.833.078	65.521.756
Rechnungsabgrenzungsposten	1.176.786	973.470	782.264
Aktive latente Steuern	488.155	472.822	684.117
Bilanzsumme	34.757.432	50.584.996	132.179.172



Konzern Bilanz – Passiva

	2020	2021	2022
Grundkapital	8.251.302	9.571.466	12.306.170
Kapitalrücklage	641.030	3.381.972	13.222.967
Gewinnrücklage	535.000	1.605.000	305.000
Fremdanteil, Währungsumrechnung	1.256.657	874.844	1.005.208
Bilanzergebnis	2.465.510	2.581.508	13.710.863
Eigenkapital	13.149.498	18.014.790	40.550.207
Investitionszuschüsse	0	343.784	317.217
Rückstellungen	3.522.079	3.132.556	5.876.006
Verbindlichkeiten gg Kreditinstituten	10.638.872	20.433.255	61.310.730
Verbindlichkeiten aus Lieferungen und Leistungen	6.251.731	7.110.405	20.525.350
sonstige Verbindlichkeiten	1.192.109	1.542.350	3.584.032
Verbindlichkeiten	18.082.713	29.086.010	85.420.112
Rechnungsabgrenzungsposten	3.142	7.855	15.630
Bilanzsumme	34.757.432	50.584.996	132.179.172



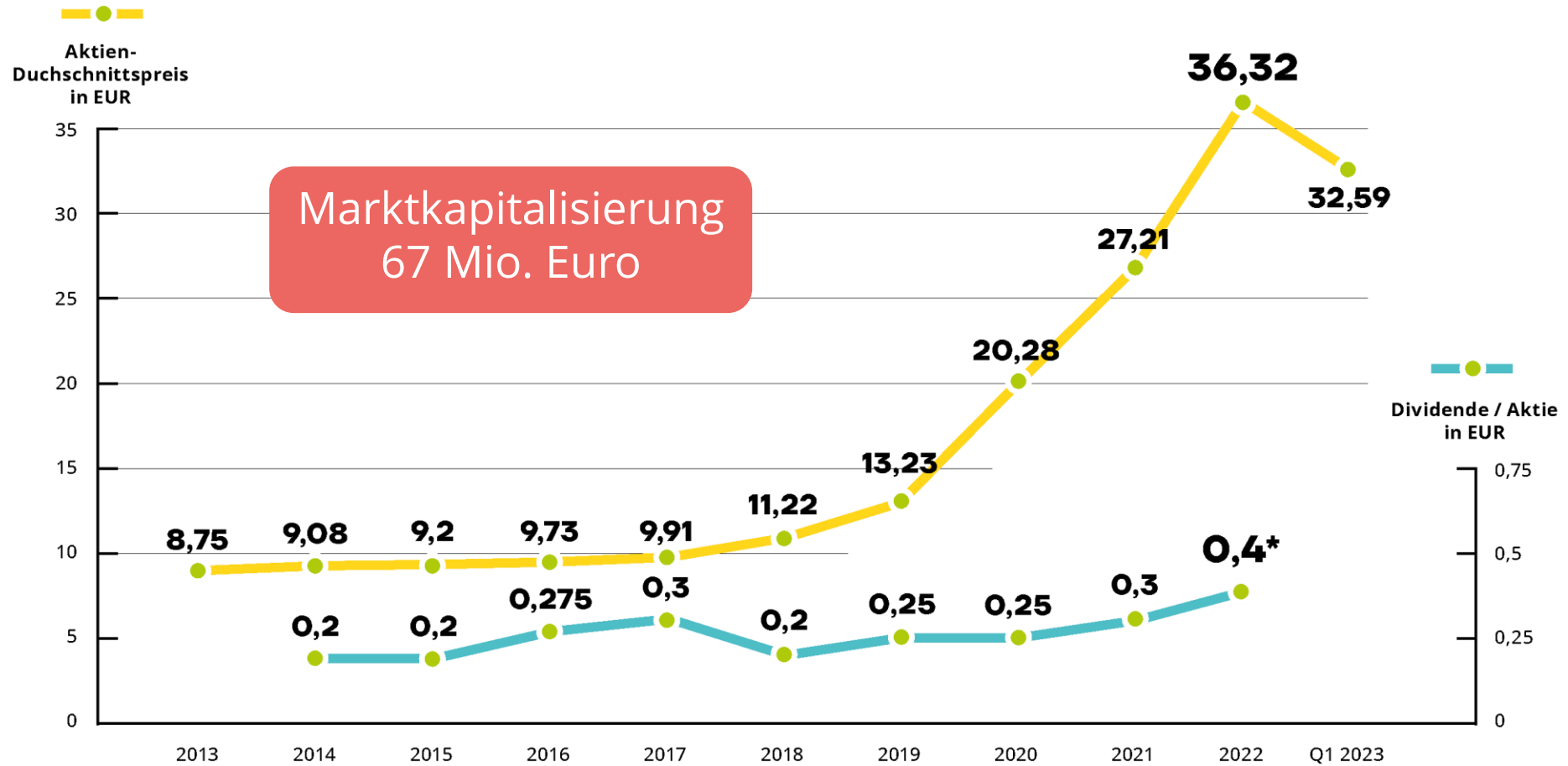
Konzern Gewinn- & Verlustrechnung für Q1 2023*

DB1	11.387.397
EBITDA	7.733.065
EBIT	6.535.750
Ergebnis vor Steuern	6.459.091
Ergebnis	5.016.237
Fremdanteile aus Vollkonsolidierung	-369.903
Ergebnis ohne Fremdanteile	4.646.334

*interner Abschluss ohne externe Prüfung



Aktienpreisentwicklung



* Dividende



**Vielen Dank für Ihre
Aufmerksamkeit!**

œkostrom^{AG}